

# 歯みがきロボコン 自律部門ビギナーの部 歯ブラシの取り付け方法

福井工業高等専門学校

電子情報工学科


斉藤 徹




## ワイパー型の取り付け方法




## モーター側取付部




## 本体取付部品の作成




## 歯ブラシの取付



## モータ部の本体取付




## 超音波センサーと光センサー取付




## ローリング型の取り付け方法




## 歯ブラシの取付




## モータ取付フレーム



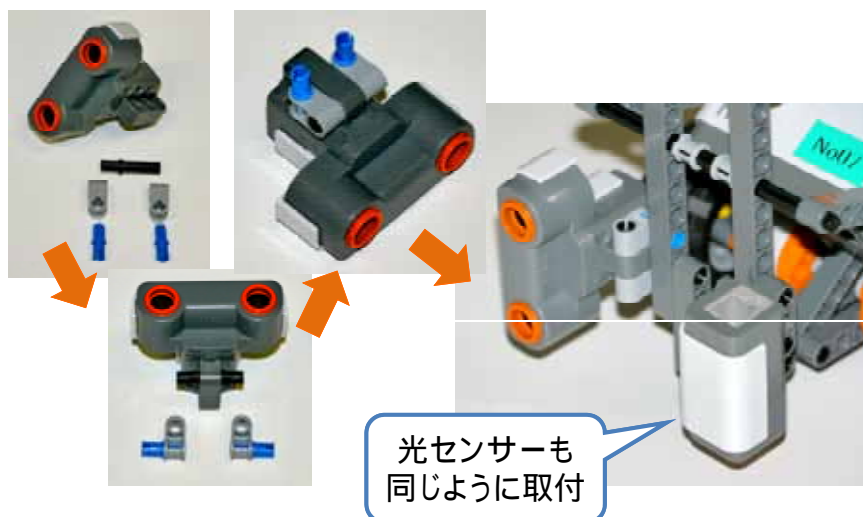
## モータとフレームの取付



## 本体との取付



## 超音波センサーの取付



## ローリング型の発展形

